

# Luca Ziero

---

Direttore Generale Assilea



## IL SALONE DEL LEASING

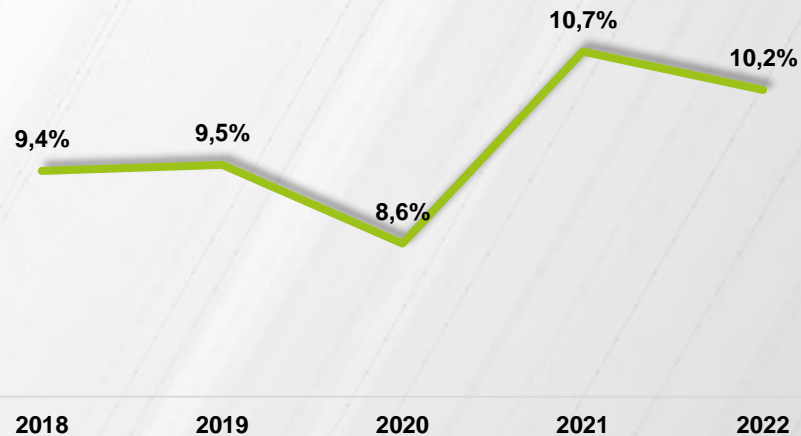
Un evento



## Incidenza % del nuovo leasing sul PIL



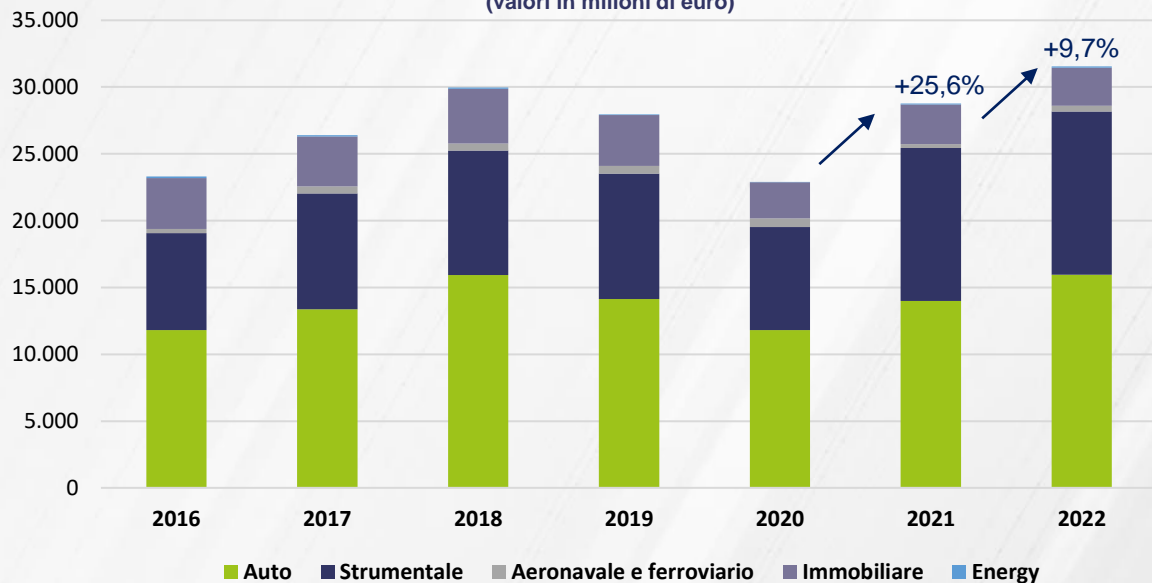
## Incidenza % del nuovo leasing sugli investimenti in macchinari e attrezzature



Fonte: elaborazioni su dati Istat

# Il 2022, un anno di solida crescita per il leasing (+9,7% a/a)

Nuovi contratti di leasing stipulati nell'anno  
(valori in milioni di euro)



I nuovi finanziamenti leasing hanno superato i 31,5 mld € (+9,7% rispetto al 2021).

Non si superavano i 30 mld € dal 2008.

Oltre 648mila nuovi contratti stipulati (+5,6% rispetto al 2021).



Leasing in Europa: +5,8% nel 2022

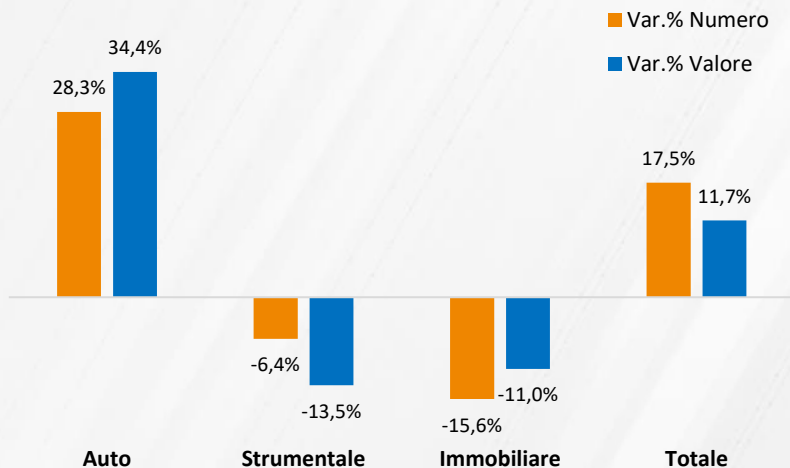
*Oltre il 64% stipulato in 4 Paesi (UK, D, F, I)*

Italia 1° per crescita (+9,7%)

# Trainata dal comparto auto, la crescita continua anche nel 2023 (+11,7% a/a)

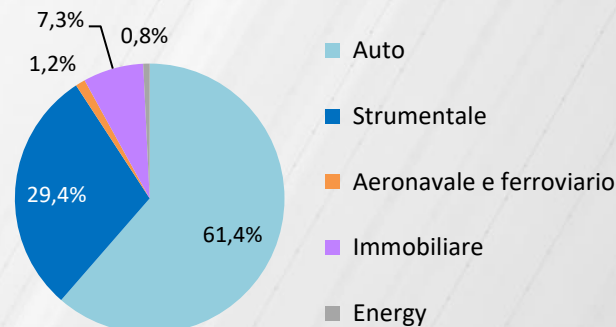
Nei primi 9 mesi del 2023 stipulate oltre **565 mila nuove operazioni**, per **25,1 miliardi di euro**

Trend principali comparti leasing nei primi 9 mesi 2023 (Var.%)



Il comparto **auto** rappresenta oltre il **61%** dei volumi, seguito dal leasing **strumentale (29,4%)** e dal leasing **immobiliare (7,3%)**

Composizione dello stipulato leasing per comparto (valore contratti)



# Leasing auto in forte crescita (+34,4%) e sempre più green

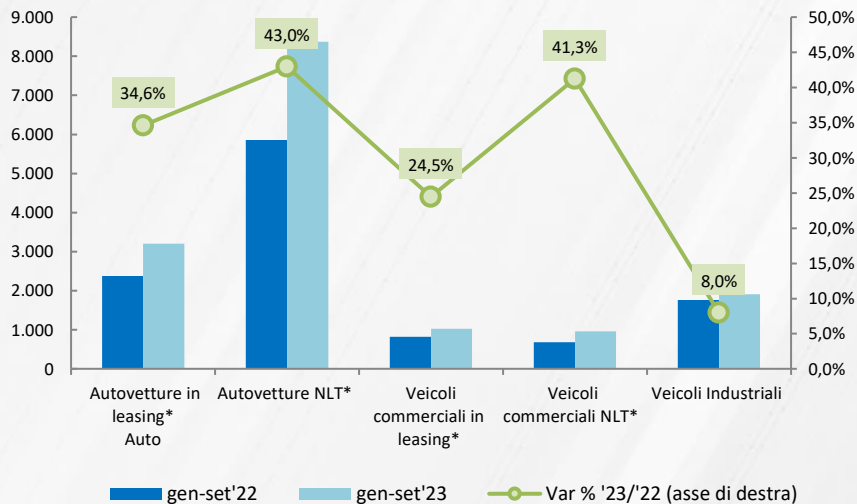
## Trend comparti leasing auto

La crescita interessa tutti i comparti del settore auto.  
1 autovettura «green» su 3 in Italia è stata finanziata in leasing o NLT (**32,2%**)

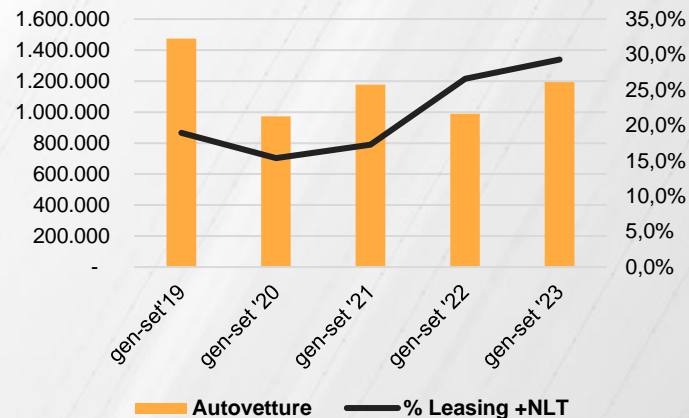
## Trend immatricolazioni autovetture

Le immatricolazioni di autovetture crescono del 20,7%.  
Leasing e NLT crescono più delle immatricolazioni, portando così la loro penetrazione a quasi **il 30%**

### Stipulato leasing auto (€ m) e variazioni %



### Incidenza delle immatricolazioni di autovetture e fuoristrada in Leasing e NLT



Fonte: elaborazioni Assilea su dati Centro Studi e Statistiche UNRAE


## Le politiche monetarie restrittive frenano il comparto strumentale (-13,5%)

### Trend del leasing strumentale

Le politiche monetarie restrittive della BCE influenzano negativamente la dinamica degli investimenti. Il volume di leasing strumentale infatti si contrae del **-13,5%**

Alcuni sotto comparti mostrano un trend positivo:

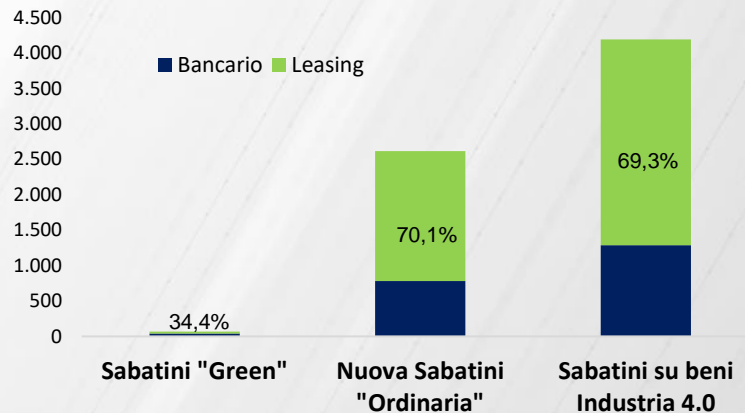
- Attrezzature per ufficio **+1,1%**
- Macchinari per l'industria chimica e farmaceutica **+6,7%**
- Apparecchiature ottica e strumenti di precisione **+39,2%**



### Leasing leader su Nuova Sabatini e Industria 4.0

Il leasing ha finanziato 4,7 miliardi di nuovi investimenti Nuova Sabatini, di cui 2,9 miliardi su beni del Piano Industria 4.0. L'incidenza del leasing sul totale Nuova Sabatini, raggiunge il 70% del totale.

**Investimenti 2023 Nuova Sabatini**  
(prenotazioni primi 9 mesi dell'anno - valori in mil. di euro)



Fonte: elaborazioni Centro Studi Assilea su dati MiMIT

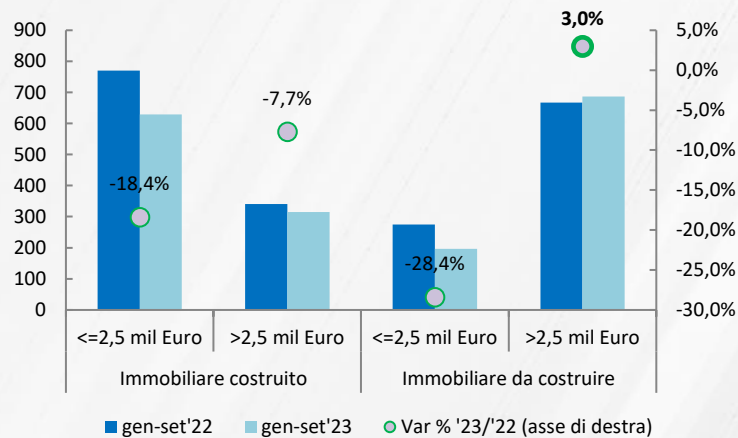


# Rallenta il leasing immobiliare, triplica il volume di leasing energy

## Leasing Immobiliare (-11,0%)

Dinamica negativa del leasing immobiliare. In controtendenza, **prosegue la crescita sugli immobili da costruire «big ticket» (sopra i 2,5 m. Euro)**

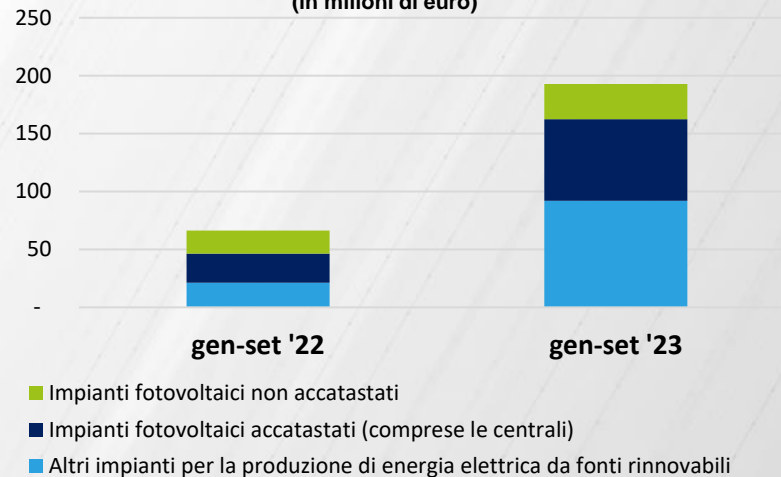
Dinamica stipulato leasing immobiliare (valori in milioni di euro) e variazione % del valore dei contratti

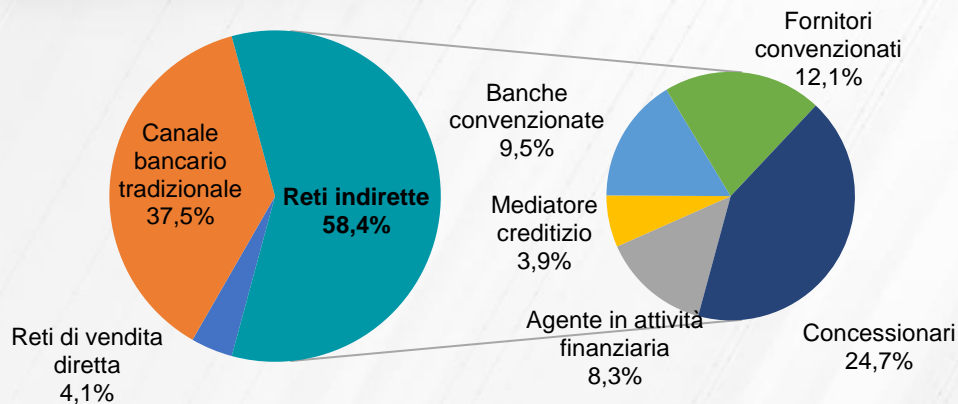


## Leasing Energy (+191,8%)

Forte aumento dei volumi per le operazioni su impianti per la produzione di energia elettrica.

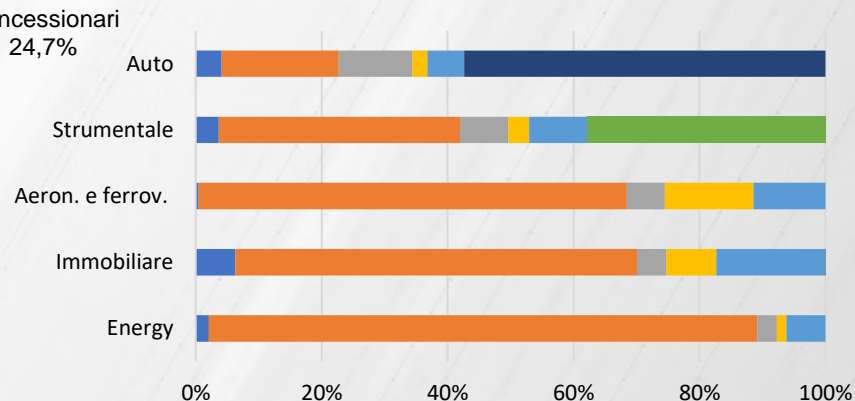
Nuovi contratti di leasing su impianti per la produzione di energia da fonti rinnovabili (in milioni di euro)





Il peso di **concessionari e fornitori** è massimo nei comparti auto e strumentale, dove è pari rispettivamente al 57,4% ed al 37,8% delle vendite.

- Prevalgono le **reti indirette** (58,4%) con un 24,7% venduto attraverso **concessionari**.
- Il **canale bancario tradizionale** (37,5%) è cresciuto di +3pp nel 2022 rispetto all'anno precedente
- Tra le reti di vendita indirette è cresciuta di 2 p.p. la quota dei **Fornitori convenzionati** (12,1%) e di 0,5 pp quella degli **agenti in attività finanziaria** (8,3%)

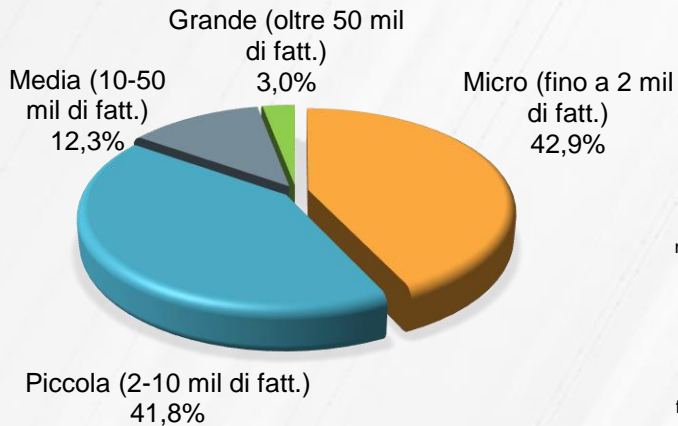


Fonte: Questionario d'indagine Assilea 2022

(\*) Il dato è calcolato integrando le risposte ricevute con i dati di leasing auto di fonte UNRAE, l'elaborazione non include il mondo del noleggio a lungo termine al di fuori di Assilea.



## Dimensione della clientela con cui si sono stipulati nuovi contratti di leasing nel 2022



Fonte: elaborazioni su dati Cerved e BDCR Assilea

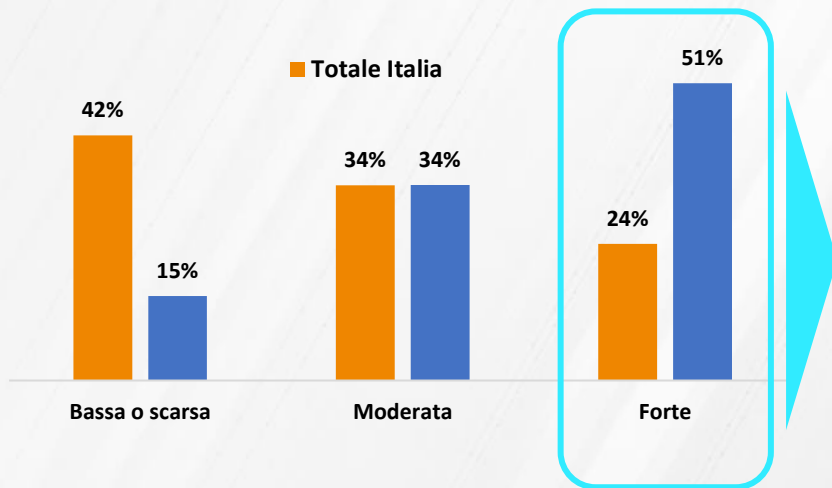
## La dinamica dei primi 15 settori Ateco per volume di stipulato nel periodo gen-ago 2023 (Var.% su gen-ago 2022)



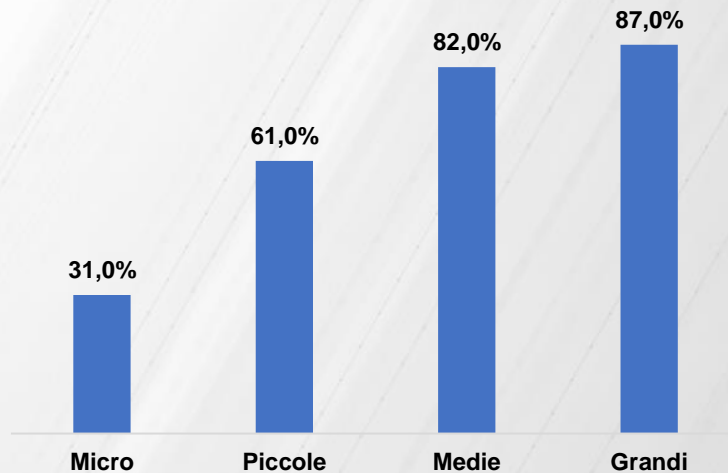
Fonte: elaborazioni statistiche BDCR

## I clienti leasing hanno una alta propensione alla crescita

Propensione alla crescita delle imprese  
(% imprese)



Clientela leasing con forte propensione alla crescita  
(% imprese)



Fonte: elaborazioni su dati Cerved e BDCR Assilea